

4

BIENVENUE CHEZ MOI!

DÉCOUVERTE

PREMIERS REGARDS

- Découvrir des logements insolites

PREMIERS TEXTES

- Organiser son espace
- Choisir son style de décoration
- Maison ou appartement ?
- Quel logement pour partir entre amis ?

OBSERVATION ET ENTRAÎNEMENT

GRAMMAIRE

- Les comparatifs
- Le superlatif
- Le pronom y
- Les prépositions de lieu
- Les prépositions des compléments du nom

LEXIQUE

- Les types de logement
- Les meubles et les objets
- Les matières
- Les pièces du logement

REGARDS CULTURELS

LES DOCUMENTS

- Tour du monde des logements

LA VIDÉO

- Redécorer sa chambre



TÂCHES FINALES

PRODUCTION ORALE



TÂCHE 1

- Décorer la salle de classe

PRODUCTION ÉCRITE



TÂCHE 2

- Décrire un logement insolite

MAISONS DE RÊVES

LOGEMENTS INSOLITES POUR DES VACANCES ORIGINALES

Vous êtes plutôt villa, manoir, duplex, appartement avec vue sur la mer ou encore caravane ? Trouvez le logement parfait pour vos prochaines vacances !

1 Logement atypique idéal pour deux personnes, composé d'une chambre, une petite cuisine équipée, une salle de bains et un espace repas ou travail. Belle terrasse à l'avant du véhicule.
Insolite : logement transportable partout !



2

Idéal pour une famille. Superficie de 45 m² trois avec lits, cuisine, salle à manger et une cheminée au centre de l'unique pièce. La salle de bains est à l'extérieur du logement.
Insolite : un logement sans mur !



C UNE YOURTE POUR SE RESSOURCER



A UN VOILIER POUR PROFITER DE L'AIR MARIN



B UN PHARE POUR PRENDRE DE LA HAUTEUR



3

Monument religieux entièrement rénové, spacieux et original. Une seule pièce de 340 m² avec deux espaces chambres, une cuisine très lumineuse et une belle salle de bains. Bien situé au calme.
Insolite : des vitraux gothiques décorent la pièce !



4 Logement de trois étages (sans ascenseur) composé de deux chambres, une cuisine, une salle de bains et un espace de travail. Petit jardin. Magnifique vue sur la mer. Très calme.

Insolite : chaque pièce est ronde !



E **UNE ROULOTTE POUR SE METTRE AU VERT**



D **UN LOFT DANS UNE ÉGLISE POUR AVOIR DE L'ESPACE**



5

Un vrai appartement sur l'eau : trois chambres, une cuisine équipée, une salle de bains, un grand salon. Parfait pour une famille avec deux enfants. Très bel espace extérieur également.

Insolite : la chambre principale est triangulaire !



1. UN LOGEMENT INSOLITE

A. Lis les annonces et associe-les aux photos.

ANNONCES	PHOTOS
1	
2	
3	
4	
5	

B. Où aimerais-tu passer des vacances ?

- *J'aimerais passer des vacances sur un voilier pour voir la mer tous les matins !*

C. Dans ton pays, quels sont les types de logements proposés pour les vacances ?

2. ORGANISER SON ESPACE

A. Lis cet article. Quels sont les conseils qui te paraissent les plus utiles ?

QUELQUES ASTUCES POUR GAGNER DE LA PLACE DANS TA CHAMBRE !

Tu veux gagner de la place dans ta chambre ? On te propose nos idées et nos conseils pour t'aider à aménager ta chambre !

1 Placer son bureau près de la fenêtre pour faire ses devoirs avec de lumière naturelle.

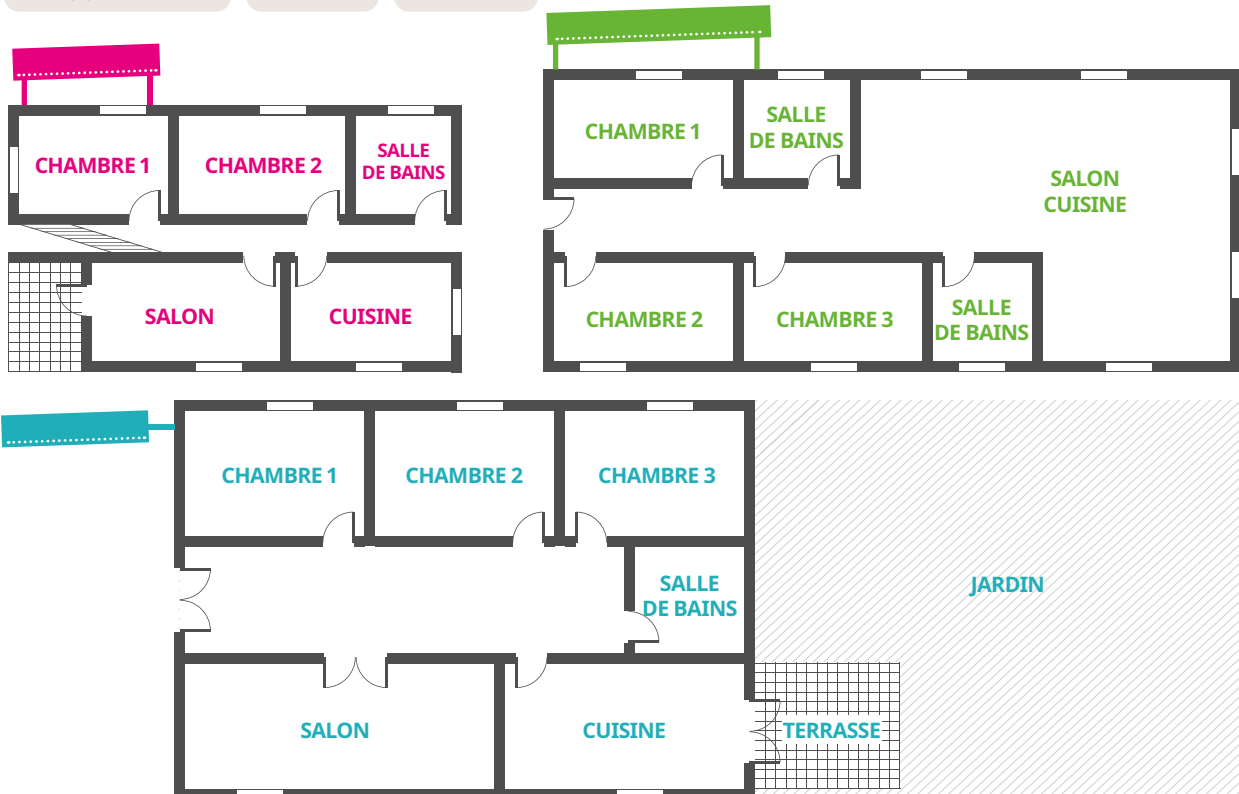
2 Installer un lit en mezzanine pour créer un espace de bureau sous son lit.

3 Choisir un lit avec un coffre pour pouvoir ranger ses draps, ses vêtements, ou ses chaussures.

4 Avoir des rangements au mur pour ne pas laisser ses affaires par terre.

B. PISTE 40 Paul et Anne vont avoir un bébé et leur studio est trop petit pour trois. Écoute leur conversation avec un agent immobilier et indique à quel logement correspond chaque plan en t'aidant des mots ci-dessous.

un appartement un studio une ferme



C. Quelle est la proposition que préfèrent Anne et Paul ?

3. UNE CHAMBRE, UN STYLE

A. Observe les photos du catalogue. Quelle chambre préfères-tu ? Pourquoi ?

- *Je préfère la chambre de style nordique, elle est plus lumineuse.*

CHAMBRE STYLE NORDIQUE

1. Grand tableau à formes géométriques **49€**
2. Longs rideaux bleus **70€**
3. Lampe style industriel **69€**
4. Tapis rayé **59€**
5. Fauteuil en tissu **79€**
6. Étagère en fer **210€**

CHAMBRE STYLE MODERNE

1. Papier peint bleu **40€**
2. Applique de couleur verte **25€**
3. Bureau en bois clair **110€**
4. Corbeille en métal **15€**
5. Tapis bleu foncé **45€**
6. Armoire de couleur orange **90€**

B. PISTE 41 Émilie et Max commentent le catalogue. Écoute leur conversation. Pour chaque phrase, dis si c'est l'opinion de Max ou d'Émilie.

	ÉMILIE	MAX
La chambre de style moderne industriel est triste.		
La chambre de style moderne est colorée et gaie.		
Le bois est une matière trop démodée.		
Le lit, la table de chevet verte et l'armoire orange vont bien ensemble.		
La chambre colorée est trop chargée.		
Les lampes de style industriel sont sympas.		

C. Décris le style de la chambre de tes rêves en quelques mots.

- *Pour moi, la chambre idéale est très spacieuse...*

4. MAISON OU APPARTEMENT ?

A. Lis cet article de magazine. Puis complète le tableau des résultats du sondage avec les chiffres manquants.

Bien vivre

SONDAGE : appartement ou maison ? Que pensent les Français ?

Le grand vainqueur de ce duel est la maison !

Il y fait bon vivre pour plusieurs raisons : elle est **plus** grande, il y a **moins de** bruit et elle convient très bien aux enfants.

Le bruit est un élément important dans le choix du logement : 60 % des personnes sondées pensent qu'un appartement est **plus bruyant qu'**une maison et seulement 10 % pensent qu'il y a **autant de** bruit dans une maison **que** dans un appartement.


La surface compte aussi : 65 % des sondés pensent qu'il y a **plus d'**espace dans une maison **que** dans un appartement, mais 25 % pensent qu'un appartement peut être **aussi** spacieux **qu'**une maison.

Pour les couples avec enfants, 55 % des gens trouvent qu'une maison est **mieux** adaptée, contre 40 % qui trouvent que cela dépend de la surface du logement.

Quant au prix, les avis sont partagés, car 50 % pensent qu'un appartement est **aussi** cher **qu'**une maison.

En ce qui concerne la sécurité, l'appartement gagne : 70 % des personnes sondées se sentent **plus** en sécurité dans un appartement **que** dans une maison.

Enfin, 55 % trouvent qu'on se parle **plus** entre voisins lorsqu'on habite dans une maison et 15 % pensent qu'on se parle **autant** entre voisins dans un appartement **que** dans une maison.



LES RÉSULTATS DU SONDAGE

APPARTEMENT	ÉGALITÉ	MAISON
Plus de bruit		
.....%	10 %	30 %
Plus d'espace		
10 %	25 % %
Mieux pour les enfants		
5 %	40 %	55 %
Plus cher		
20 % %	30 %
Plus de sécurité		
.....%	15 %	15 %
Meilleure relation avec les voisins		
30 %	15 %	55 %

Sondage réalisé sur un échantillon de 1365 personnes

B. À deux, complétez le tableau suivant.

LES COMPARATIFS			
	ADJECTIFS	NOMS	VERBES
+ SUPÉRIORITÉ	Un appartement est plus bruyant qu' une maison. + adjectif +	Dans un appartement, il y a plus de bruit que dans une maison. + nom +	On se parle plus entre voisins dans une maison que dans un appartement. Verbe + +
= ÉGALITÉ	Un appartement peut être aussi bruyant qu' une maison. + adjectif +	Dans un appartement, il y a autant de bruit que dans une maison. + nom +	On se parle autant entre voisins dans une maison que dans un appartement. Verbe + +
- INFÉRIORITÉ	Une maison est moins bruyante qu' un appartement. + adjectif +	Dans un appartement, il y a moins de bruit que dans une maison. + nom +	On se parle moins entre voisins dans un appartement que dans une maison. Verbe + +

C. Que préfères-tu et pourquoi? Parlez-en en petits groupes.

vivre dans un studio ou un appartement ?

vivre en centre-ville ou en périphérie ?

vivre en ville ou à la campagne ?

- *Je préfère vivre à la campagne parce que c'est plus calme qu'en ville.*

5. PARTIR ENTRE AMIS

A. Lis cet article. Quelle option préfères-tu ? Pourquoi ?

PARTIR EN WEEK END AVEC SES COPAINS

Deux solutions sympas et économiques !

OPTION 1



la tente de camping

LES POINTS POSITIFS +

- + C'est la formule la plus économique.
- + C'est ce qui vous permet d'avoir le plus de contact avec la nature.
- + C'est l'option qui plaît le plus pour déconnecter de la ville

LES POINTS NÉGATIFS -

- C'est le type de logement le moins confortable.
- C'est l'option qui convient le moins en hiver

OPTION 2



l'auberge de jeunesse

LES POINTS POSITIFS +

- + C'est ce qui vous permet de rencontrer le plus de gens différents.
- + Elle est le plus souvent située dans le centre des villes.
- + Elle est la plus adaptée au groupes de jeunes.

LES POINTS NÉGATIFS -

- Dormir en dortoir est l'option la moins intime et la plus bruyante
- Les auberges sont les endroits où il y a le moins d'espaces extérieurs.
- C'est la plus demandée : c'est donc souvent complet.

B. Observe les formes en gras et complète le tableau.

LE SUPERLATIF	
+ SUPÉRIORITÉ	- INFÉRIORITÉ
<ul style="list-style-type: none"> • Le / la / les plus + adjectif ➡ la plus • Le plus de + nom ➡ le plus de • Le plus + adverbe ➡ le plus située • Verbe + le plus ➡ c'est l'option qui 	<ul style="list-style-type: none"> • Le / la / les moins + adjectif ➡ le moins • Le moins de + nom ➡ le moins d'..... • Verbe + le moins ➡ c'est l'option qui

C. Selon toi, quels sont les autres avantages et inconvénients de ces deux options ?

- *Le camping, c'est l'endroit le moins pratique pour cuisiner de bons repas !*

6. QUELLE EST TA PIÈCE FAVORITE ?

A. Lis le titre de l'activité et réponds-y en donnant ton avis. Ensuite, lis l'introduction. As-tu les mêmes préférences ?

DANS QUELLE PIÈCE LES ADOS AIMENT-ILS PASSER LE PLUS DE TEMPS ?

Une enquête récente indique que la pièce préférée des ados est leur chambre (58 %) : c'est la pièce dans laquelle ils se sentent le mieux. Ensuite, viennent le salon (27 %) et la salle de bains (10 %). La cuisine arrive en dernière position (5 %). Nous avons posé la question à nos lecteurs, voici leurs réponses.

ALIX

la chambre



Moi, c'est ma chambre. Elle est géniale parce qu'elle est très spacieuse et elle donne accès au jardin. C'est une pièce lumineuse, j'y passe beaucoup de temps pour faire mes devoirs et écouter de la musique.

NOAH

le balcon



L'endroit que je préfère chez moi c'est le balcon. Il est petit mais on y a mis une grande plante. Quand il fait beau j'y passe beaucoup de temps, j'y fais la sieste dans le hamac. J'adore y être seul pour appeler mes amis.

EMMA

le salon



Mon endroit préféré est le salon. J'adore rester des heures dans le canapé. J'y lis des mangas, ou j'y joue aux jeux vidéo avec mon frère. C'est une pièce très chaleureuse, avec beaucoup de lumière naturelle. Je m'y sens bien !

B. Lis la suite du texte et observe les phrases où chacun parle de ses activités. Quelle pièce de la maison est remplacée par le pronom **y** ?

- « J'**y** passe beaucoup de temps pour faire mes devoirs... » → **y** =
- « J'**y** fais la sieste dans le hamac. » → **y** =
- « J'**y** lis des mangas... » → **y** =

C. Lis et coche les bonnes réponses pour compléter la règle.

LE PRONOM Y

- Le pronom **y** remplace un nom de **personne** **lieu** introduit par **à, en, sur, dans, chez**.
- Il se place **devant** **derrière** le verbe.

D. Complète cette fiche sur ta pièce préférée. Ensuite, parles-en avec un(e) camarade. Avez-vous les mêmes goûts ? Les mêmes habitudes ?

- Ma pièce préférée :

- Meubles :

- Style :

- Ce que j'y fais :

7. ON DÉMÉNAGE!

A. Lis les indications données par les locataires et regarde le dessin. Les déménageurs ont-ils bien respecté les consignes ?

Nouveau message — □ ×

À : cartons@diapo.fr

De : jeanne@diapo.fr

Objet : Installation meubles

Bonjour,

Voici les consignes pour placer les meubles le jour du déménagement :

- Mettre le canapé devant la fenêtre.
- Mettre le tapis sous le canapé.
- Mettre la table basse au milieu du salon, devant le canapé.
- Mettre le fauteuil à côté du canapé.
- Mettre la plante à droite de la fenêtre

Merci d'avance.
Jeanne et Florent



• *Ils n'ont pas bien placé le canapé...*

B. Fais la description de ta chambre à ton voisin qui doit la dessiner et placer les meubles comme tu le lui indiques.

sur

à gauche de

à droite de

sous

devant

derrière

à côté de

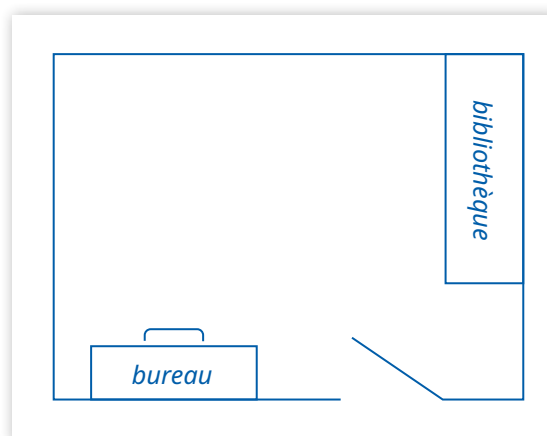
en face de

au-dessus de

contre

au milieu de

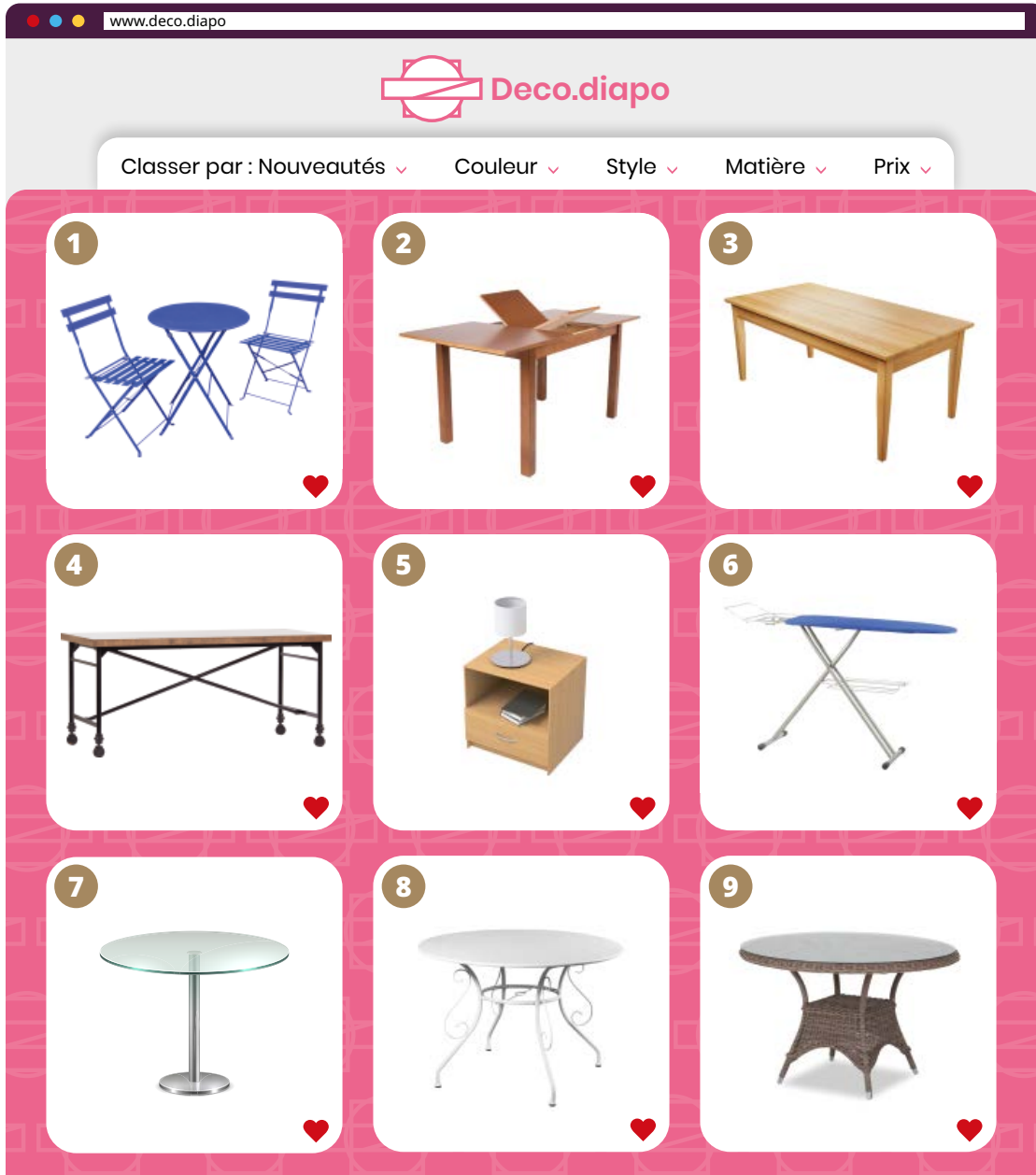
• *Quand tu rentres, à gauche il y a un bureau contre le mur. Et à droite, il y a une bibliothèque.*



8. LES GOÛTS ET LES COULEURS

A. Observe les photos, puis associe chaque photo avec le type de table ci-dessous.

- table de jardin table de terrasse bleue table de nuit table à roulettes table à rallonge
 table à repasser table de cuisine table en fer forgé table en verre



B. Maintenant complète le tableau : quelle préposition utilise-t-on... ?

LES PRÉPOSITIONS DES COMPLÉMENTS DE NOM

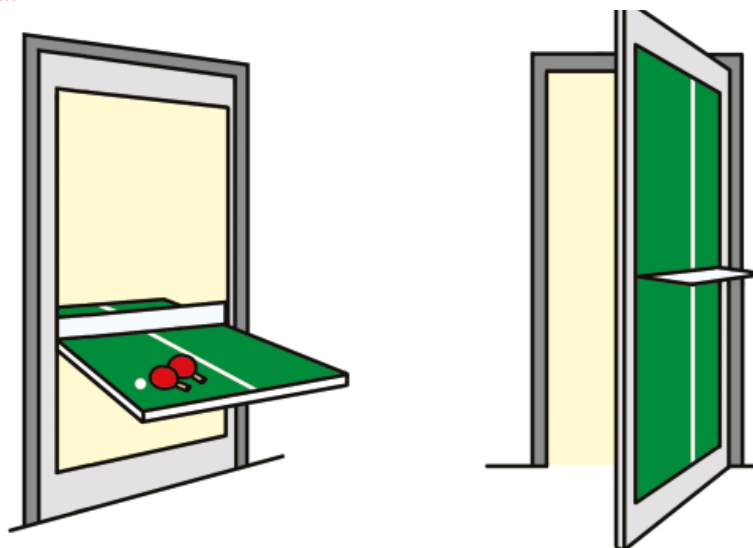
- pour indiquer la matière :
- pour indiquer l'usage : ou
- pour indiquer que l'objet a un accessoire/élément :
- pour indiquer le lieu où l'objet se trouve habituellement :

C. En groupes, cherchez le maximum de modèles d'un meuble sur Internet. Ensuite, présentez-les à la classe. Quel groupe en a trouvé le plus ?

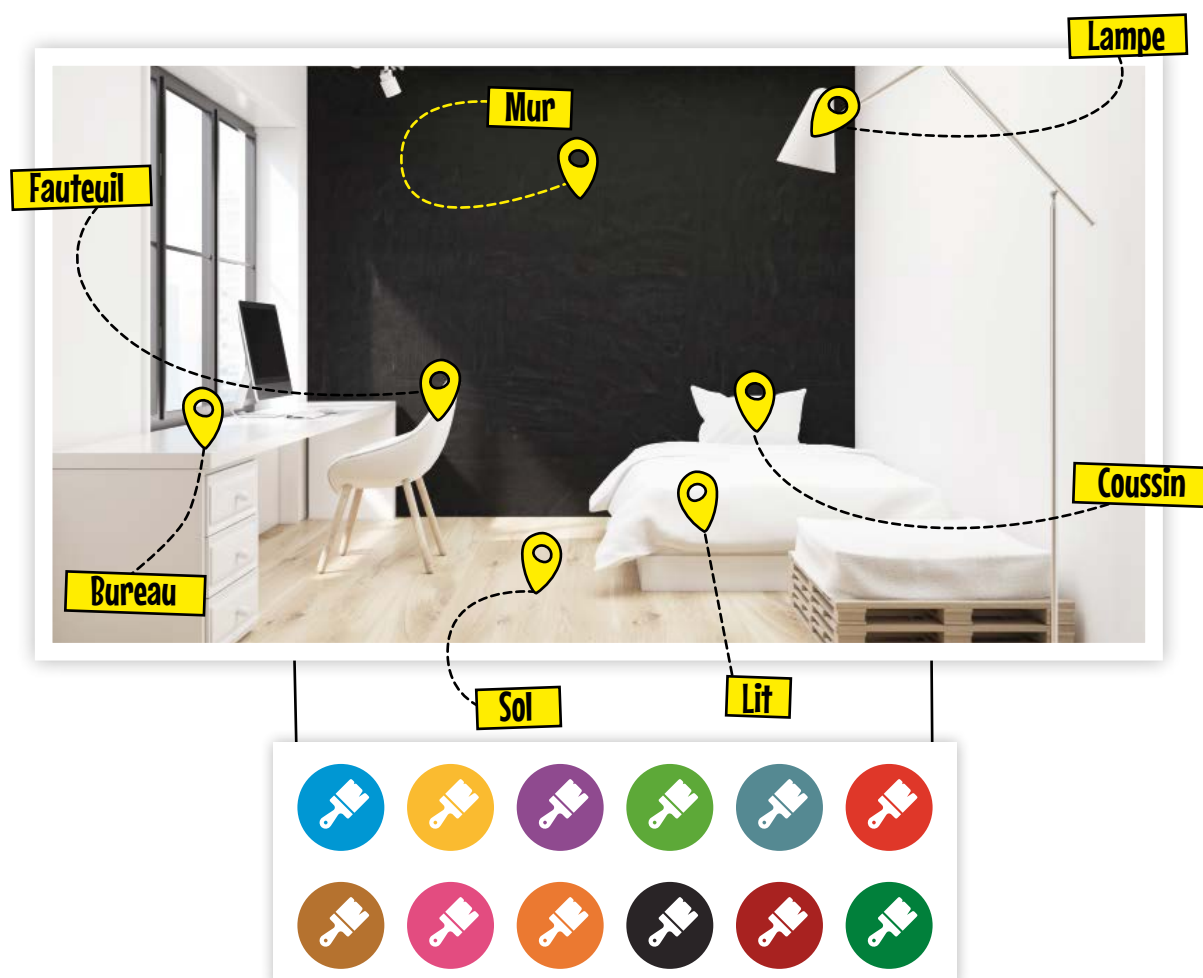
- *Nous avons cherché des fauteuils. Nous avons trouvé un fauteuil marron en cuir, un fauteuil en velours rouge, un fauteuil de jardin...*

D. Voici un meuble multifonction. Décris-le. À quoi sert-il ? Imagine d'autres types de meubles.

- C'est une porte.
- Oui et elle est verte!
- Elle sert aussi de...



E. Imagine que la chambre ci-dessous est ta chambre et que tu peux la décorer comme tu veux et peindre les murs avec les couleurs que tu aimes. Tu peux aussi ajouter d'autres éléments de décoration (plante, tableau, coussin...). Décris-la à un camarade.



- Dans ma nouvelle chambre, le bureau est bleu foncé. Il y a une grande plante à côté du lit...

LES TYPES DE LOGEMENT

- Voici la définition de quelques mots qui apparaissent dans l'unité. Retrouve-les en t'aidant de la première lettre.
 - C'est un logement qui fait partie d'un immeuble, avec plusieurs pièces. C'est un a.....
 - C'est une grande maison à la campagne avec un espace pour les animaux. C'est une f.....
 - C'est un appartement constitué de deux étages. C'est un d.....
 - C'est un petit appartement où il y a une seule pièce et une salle de bains. C'est un s.....

LES MEUBLES ET LES OBJETS

- Classe ces mots dans le tableau, comme dans l'exemple.

✓ une table un verre un fauteuil un tableau

une table basse une lampe un lit

une commode un tapis un bureau

OBJETS	MEUBLES
	<i>une table</i>

LES MATIÈRES

- Observe ces objets et complète les descriptions avec la matière qui convient.



- en tissu
- en métal
- en cuir

70 €

Fauteuil marron, parfait état.



- en verre
- en métal
- en bois

35 €

Table basse, bon état.



- en tissu
- en plastique
- en bois

10 €

Chaise, idéale pour le jardin.



- en bois
- en velours
- en cuir

10 €

Canapé, comme neuf.

LES PIÈCES DE LA MAISON

- Classe les pièces de votre logement de la plus petite à la plus grande. Ensuite, compare ton classement avec celui d'un camarade.
 - Chez moi, la pièce la plus petite est le balcon. Ensuite...

Observe la carte mentale. Quels autres mots voudrais-tu ajouter ?



un appartement



un duplex



un studio

TYPE DE LOGEMENTS



une ferme



une maison

LES PIÈCES DU LOGEMENT



le salon



la cuisine



la chambre



la salle de bains



le balcon



la mezzanine



les toilettes

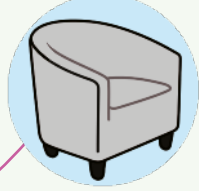
BIENVENUE CHEZ MOI

LES OBJETS

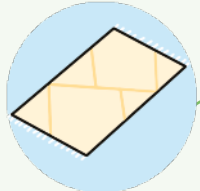
LES MEUBLES



une table



un fauteuil



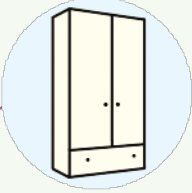
un tapis



une lampe



un canapé



une armoire



un coussin



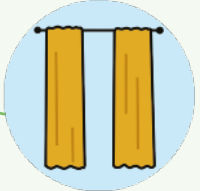
un lit



une bibliothèque



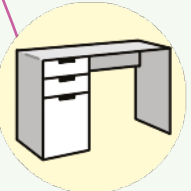
un tableau



les rideaux



une chaise



un bureau



une corbeille

LES COMPARATIFS

	+ SUPÉRIORITÉ	= ÉGALITÉ	- INFÉRIORITÉ
AVEC UN ADJECTIF	plus + adj + que <i>Cet appartement est plus grand que l'autre.</i>	aussi + adj + que <i>Les appartements sont aussi chers à Paris qu'à Londres.</i>	moins + adj + que <i>Cette maison est moins agréable que mon appartement.</i>
AVEC UN NOM	plus de + nom + que <i>Il y a plus de soleil dans la cuisine que dans la chambre.</i>	autant de + nom + que <i>Il y a autant de bruit dans cette chambre que dans le salon !</i>	moins de + nom + que <i>Il y a beaucoup moins de pollution à la campagne qu'en ville.</i>
AVEC UN VERBE	verbe + plus + que <i>C'est la maison qui plaît plus que l'appartement.</i>	verbe + autant + que <i>On se parle autant entre voisins en ville qu'à la campagne.</i>	verbe + moins + que <i>En ville, on connait moins ses voisins qu'à la campagne.</i>

⚠ Attention aux comparatifs irréguliers :

- plus bon : **meilleur**
 ➡ Le climat est **meilleur** à Montpellier qu'à Paris.
- plus bien : **mieux**
 ➡ On vit **mieux** à la campagne qu'en ville, à votre avis ?

1. Appartement ou maison ? Lis ces témoignages et complète-les avec des comparatifs.

1. Je préfère vivre dans une maison parce qu'il y a espace dans un appartement.
2. Moi je passe de temps dans ma chambre dans le jardin, donc je préfère vivre dans un appartement.
3. Je crois que j'aime vivre dans un appartement dans une maison. Les deux ont leur avantage.

LE SUPERLATIF

	+ SUPÉRIORITÉ	- INFÉRIORITÉ
AVEC UN ADJECTIF	le plus + adj <i>Quel est le studio le plus grand ?</i>	le moins + adj <i>C'est l'appartement le moins cher.</i>
AVEC UN NOM	le plus de + nom <i>Quel appartement a le plus de pièces ?</i>	le moins de + nom <i>C'est dans cette pièce qu'il y a le moins de soleil.</i>
AVEC UN VERBE	verbe + le plus <i>C'est moi qui travaille le plus.</i>	verbe + le moins <i>C'est à Nice qu'il pleut le moins.</i>

2. Complète l'avis de Thomas sur les logements de vacances avec les superlatifs qui conviennent.

THOMAS

Camping, appartement ou hôtel ? Quel est le meilleur hébergement pour vos vacances ? Parmi ces trois formes d'hébergements, c'est actuellement l'appartement qui est populaire. Mais il n'est pas forcément adapté à vos envies. Évidemment, économique reste le camping, mais c'est aussi celui qui offre confort. L'hôtel, quant à lui, est sans doute cher des trois, mais c'est celui qui offre services.

LE PRONOM Y

Le pronom y remplace un complément de lieu introduit par **à, au, aux, chez, dans, en, sur**.

PLACE DU PRONOM Y

• En général, le pronom **y** se place **devant le verbe** conjugué.

- ➡ - Elle va **au** collège ?
- Oui, elle **y** va ce matin. / Non, elle **n'y** va pas.

Avec un **verbe + un infinitif**, le pronom **y** se met **devant l'infinitif**.

- ➡ - Tu veux aller à l'atelier théâtre, ce soir ?
- Oui, je veux **y** aller. / Non, je ne veux pas **y** aller.

• À l'impératif négatif, il se place **devant le verbe**.

- ➡ **N'y** va pas ! **N'y** allons pas ! **N'y** allez pas !

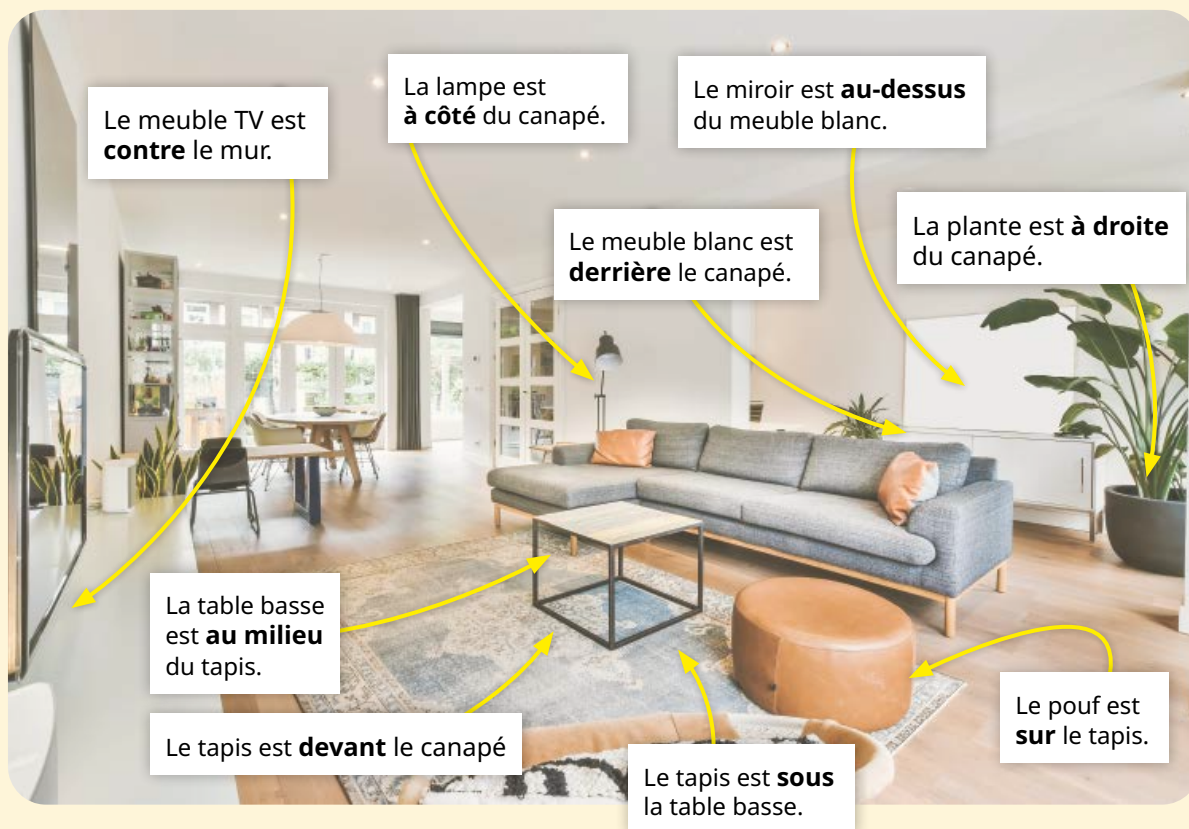
⚠ À l'impératif affirmatif, il se place **après le verbe**.

- ➡ Vas-**y** ! Allons-**y** ! Allez-**y**

3. Remplace les compléments de lieux avec le pronom y comme dans l'exemple.

1. J'aime passer du temps sur mon balcon.
➔ J'aime **y** passer du temps.
2. Elle va chez ses grands-parents tous les week-ends ➔
3. Je ne vais pas chez ma tante ce soir ➔
4. Nous aimons aller au parc le dimanche. ➔
5. Il adore passer des heures dans sa chambre.
➔

LES PRÉPOSITIONS DE LIEU



4. Complète la description du salon de Jeanne (p.75) ci-dessous à l'aide des prépositions de lieu qui conviennent.

Le salon est spacieux et lumineux. Il y a une fenêtre avec des rideaux. verts. de la fenêtre, il y a une bibliothèque grise contre le mur. cette bibliothèque, il y a un canapé marron et, il y a une table basse en verre. de la pièce, il y a un tapis vert. du tapis, il y a une grande plante.

LES PRÉPOSITIONS DES COMPLÉMENTS DU NOM

Pour indiquer la matière : **en** + nom

➔ une table **en** bois

Pour indiquer le lieu : **de** + nom

➔ des meubles **de** jardin

Pour indiquer que l'objet a un accessoire ou un élément : **à** + nom

➔ une table **à** roulettes

Pour indiquer l'usage: **à** + nom / **à** + infinitif

➔ une table **à** repasser


5. Complète les phrases avec les prépositions **en**, **à**, **de**.

- J'ai vu un superbe fauteuil cuir marron.
- J'adore cette chaise verte métal.
- On a besoin d'une nouvelle table chevet, la nôtre est trop vieille. Un des pieds bois est cassé.
- Il y a dix personnes pour le dîner. Alors, on va utiliser la table rallonges.
- Cette table est originale, les pieds sont fer forgé et le plateau est verre

MAGAZINE TENDANCES

PETIT TOUR DES MAISONS DANS LE MONDE

Le mois dernier, le challenge diffusé sur les réseaux sociaux #cestchezmoi a réuni plus de 8 000 participants à travers le monde. Des jeunes de nombreux pays francophones nous ont présenté leurs logements, qui sont aussi divers qu'intéressants !



Ma case créole

**Sonia, 14 ans
Saint-André
(l'île de La Réunion)**

Ici à La Réunion on habite souvent dans des cases, c'est l'habitation traditionnelle de notre île. Elles sont construites en bois, peintes de belles couleurs vives. Le toit est le plus souvent en tôle, il y fait donc très chaud en été. Dans notre case à Saint-André, je partage ma chambre avec ma sœur et mes parents dorment dans une grande chambre avec vue sur notre grand jardin. C'est charmant !



Mon riad au Maroc

**Nour, 15 ans
Marrakech
(Maroc)**

J'habite dans un riad, c'est une habitation traditionnelle dans les villes marocaines, construite en briques et en terre. Dans notre riad, il y a trois étages, cinq chambres (nous vivons avec mes grands-parents), une grande cuisine et mon endroit préféré c'est le patio. C'est là qu'on se retrouve pour manger, parler, jouer, c'est très chaleureux. Ce qui me plaît le moins chez nous, c'est le manque de lumière car il y a très peu de fenêtres sur l'extérieur pour se protéger de la chaleur.



Ma cabane canadienne

**Stephen, 16 ans
Hébertville, dans la province
de Québec (Canada)**



Voici notre cabane au bord du lac Vert, ici au Canada. On y passe toutes nos fins de semaine et aussi tout l'été en famille. Elle est entièrement en bois. C'est assez rustique, la vie est très simple : on passe plus de temps dehors à profiter de la nature ! En hiver, il y fait très froid, mais heureusement on a un poêle à bois pour cette saison.

9. LES LOGEMENTS À TRAVERS LE MONDE

- A. Lis le titre de l'article et regarde les photos. À ton avis, quels sont les avantages et les inconvénients de ces types de logements ?

AVANTAGES	INCONVÉNIENTS

- B. Lis les commentaires des participants au challenge . Quelles sont les caractéristiques de chaque logement ? Complète la fiche suivante avec les informations que tu trouves.

1. Nombre de chambres :
2. Matériaux utilisés :
3. Ville :
4. Style :

- C. Quel est le logement traditionnel de ta région ? Quels sont les matériaux utilisés dans la construction ? Quels sont les avantages et les inconvénients de ces logements ?

- *Dans ma région, il y a beaucoup de maisons aux murs peints en blancs de chaux.*

- D. Connais-tu des logements traditionnels très différents dans un autre pays, une autre région ?

Mon baserri basque

Renaud, 13 ans
Ustaritz au Pays basque
(France)



Ma maison est l'ancienne ferme des mes grands-parents. Traditionnellement les animaux (vaches ou moutons) dorment en bas et la famille en haut, mais aujourd'hui ma famille n'a plus d'animaux, alors on a aménagé un grand salon d'été en bas. J'y dors quand il fait trop chaud. La maison est en pierre et en bois, blanche et rouge, c'est typique !

LA VIDÉO

Redécorer sa chambre à moindre coût



1. Regarde le début de la vidéo et décris la chambre de Marie.
2. Quels sont les éléments qu'elle n'aime pas ?
3. Regarde la vidéo jusqu'à la fin et explique ce qui a changé.



TÂCHE 1 UN, DEUX, TROIS... DÉCO !

1. En groupes, vous allez proposer un projet de décoration pour la salle de classe. D'abord, choisissez ensemble un thème.

manga

astronaute

jungle

super héros

fête foraine

2. Ensuite, choisissez les meubles et objets qui vous plaisent pour décorer la salle.
3. Cherchez des photos des meubles et des objets et collez-les sur une affiche.
4. Présentez votre affiche à la classe, ensuite votez pour celle que vous préférez. Quel est le style qui a le plus de succès ?



CONSEILS

- Pensez à toutes les caractéristiques du thème choisi (meubles, objets, matières, couleurs...).
- Vous pouvez chercher des meubles et objets sur Internet ou dans des magazines de décoration.
- Ajoutez des photos ou des dessins à votre présentation.



TÂCHE 2 LOGEMENT POUR TOUS LES GOÛTS

1. Tu vas écrire un article qui décrit un logement insolite où passer des vacances. Choisis d'abord le logement.

maison sur la plage

cabane dans les arbres

appartement dans un parc d'attractions

...

2. Maintenant, décris ton logement. Parle de l'endroit où il se trouve, les pièces, les couleurs, la décoration.
C'est une cabane en bois, dans la forêt...

3. Ensuite, en classe, vous allez regrouper tous les articles pour créer une revue collective. Lisez l'ensemble des articles. Puis, tous ensemble, donnez un titre à votre revue.

CONSEILS

- Pour décrire le logement, pense à la superficie, au nombre de pièces, à l'aménagement...
- Uniformisez ensemble le style et la présentation des différents articles de la classe.

